



Ⓓ „Einfachheit ist die ultimative Form der Perfektion.“

ⒼⒷ „Simplicity is the ultimate form of perfection.“

Ⓕ „La simplicité est la forme suprême de la perfection.“

Ⓔ „La simplicidad es la forma definitiva de la perfección.“

ⒼⓃ „Eenvoud is de ultieme vorm van perfectie.“

Ⓕ „Az egyszerűség a végső formája a tökéletességnek.“

Ⓒ „Jednoduchost je nejvyšší forma dokonalosti.“

ⒻⓀ „Jednoduchosť je najvyššia forma dokonalosti.“

ⒺⓁⒹ „Preprostost je končna oblika popolnosti.“

ⒼⓁ „Prostota jest szczytem wyrafinowania.“

Leonardo Da Vinci

### Ⓓ Willkommen in der Welt von Bioblo.

Wer sagt, dass Bausteine immer wie normale Holzklotze aussehen müssen? Eben. Bioblos sind bunt und haben eine einzigartige Wabenform, die viele neue Möglichkeiten eröffnet: Man kann damit Seifenblasen machen, basteln, spielen, Bilder legen, ... und wenn man sie um eine Lampe herum baut, ergeben sich tolle Farb- und Lichteffekte! Egal ob zu Hause, allein, mit Freunden, im Kindergarten oder in der Schule – mit Bioblo gibt es jeden Tag etwas Neues zu entdecken!

### ⒼⒷ Welcome to the world of Bioblo.

Who says building blocks have to look like standard wooden bricks? Exactly. Bioblos are colourful and have a unique honeycomb design that opens up plenty of new possibilities: You can use them to blow bubbles, form shapes, play, and make up images ... and if you arrange them around a lamp you obtain amazing colour and light effects! Whether at home alone, or with friends, in the nursery or school – with Bioblo you can construct something new every day!

### Ⓕ Bienvenue dans le monde de Bioblo.

Pourquoi les briques de construction seraient-elles toujours pareilles ? Les Bioblos sont colorées et ont une structure originale en nid d'abeille qui ouvre beaucoup de nouvelles possibilités. Vous pouvez les utiliser pour faire des bulles, des formes, des objets ... Si vous construisez autour d'une lampe, vous aurez en plus des jeux de couleurs et de lumière! Que tu sois seul à la maison, ou avec des amis, à la crèche ou à l'école – tu peux construire avec Bioblo quelque chose de nouveau chaque jour!

### Ⓔ Bienvenido al mundo de Bioblo.

¿Quién dice que los bloques de construcción tienen que parecer ladrillos de madera estándar? ¡Exactamente! Los bloques Bioblo son coloridos y tienen un diseño único en forma de panal que ofrece muchísimas nuevas posibilidades: puedes usarlos para hacer pompas de jabón, crear formas, jugar y montar imágenes ... y si los armas alrededor de una lámpara ¡obtendrás increíbles efectos de luz y color! Ya sea en casa solo o con amigos, en la guardería o en la escuela, ¡con Bioblo podrás construir algo nuevo cada día!

### ⒼⓃ Welkom in de wereld van Bioblo.

Wie zegt dat plankjes eruit moeten zien als saaie houten plankjes? Precies. Bioblos zijn kleurrijk en hebben een uniek honingraat ontwerp wat veel nieuwe bouwmogelijkheden geeft. Je kunt ze gebruiken om ballen mee te blazen, vormen te bouwen, te spelen, stempelen... en als je ze rondom een lamp stapelt, krijg je gave licht- en kleureffecten! Of je nu thuis bent, alleen of met vrienden, op school of opvang – met Bioblo kun je elke dag iets nieuws maken!

### Ⓕ Üdvözlünk a Bioblo világában!

Ki mondta, hogy az építőköveknek mindig unalmas fakockáknak kell lenniük? A Bioblo építőelemek színesek és egyedi méhsejt alakú mintázatúak van, amivel végtelen lehetőséget nyújtanak fantáziánk és kreativitásunk megélésére: Az építőelemekkel szappanbuborékokat készíthetünk, épületeket építhetünk, vagy színes képeket alkothatunk ... Ha egy lámpa körül építünk belőlük falat, akkor fantasztikus szín- és fényhatásokat láthatunk! Akár otthon egyedül, akár az óvodában vagy az iskolában a barátokkal játszva a Biobloval minden nap valami újat lehet felfedezni!

### Ⓒ Vítejte ve světě Biobla.

Kdo říká, že stavět se dá jenom z kostek, ten se plete! Bioblo - destičky jsou pestré a mají unikátní výplň ve tvaru včelí plástve, které otevírají nečekané možnosti: můžeš je použít jako bublifuk, vytvářet různé stavby, tvořivě si hrát a stavět vlastní umělecká díla. Když si postavíte třeba vlastní stínítko na lampičku, ohromí vás úžasné světelné a barevné efekty! Je jedno jestli jsi doma sám nebo s kamarády, ve škole nebo ve škole, s Bioblo - destičkami zažiješ každý den něco nového.

### ⒻⓀ Vitajte vo svete Biobla.

Kto hovorí, že stavať sa dá len z kociek, ten sa pletie! – doštičky sú pestré a majú unikátnu výplň v tvare včelích plastov, ktoré otvárajú nečakané možnosti: môžeš ich použiť ako bublifuk, vytvárať rôzne stavby, tvorivo sa hrať a stavať vlastné umelecké diela. Keď si postavíte napríklad vlastné tienidlo na lampičku, ohromia vás úžasné svetelné a farebné efekty! Je jedno či si doma sám alebo s kamarátmi, v škôlke alebo v škole, s Bioblo – doštičkami zažiješ každý deň niečo nové.






### ⒺⓁⒹ Dobrodošli v svetu Bioblo.

Kdo pravi, da bi morali biti gradniki kot klasične lesene kocke? Natanko tako. Bioblo so pisani in imajo edinstveno obliko satovja, s katero se odpirajo nove možnosti. Lahko jih uporabite za pihanje milnih mehurčkov, gradnjo različnih oblik, igranje ... in če jih razporedite okoli svetilke pričarate neverjetne barve in svetlobne učinke! Ni pomembno ali si doma sam, v vrtcu ali šoli- z Bioblom lahko zgradiš vsak dan kaj novega!

### ⒼⓁ Witamy w świecie Bioblo.






Kto powiedział, że klocki muszą być prostymi kawałkami drewna? Bioblo są kolorowe i mają unikalną strukturę plastra miodu. Otwiera to wiele nowych możliwości: można ich używać do puszczania baniek, tworzenia kolorowych wzorów i unikalnych przestrzennych obrazów. A jeśli ułożymy je wokół lampy lub latarki, otrzymamy niesamowite kolory i efekty świetlne! Niezależnie od tego, czy jesteś sam, z przyjaciółmi, w szkole czy przedszkolu, z Bioblo zawsze możesz stworzyć coś nowego!



- 2x 
- 2x 
- 2x 
- 1x 
- 1x 









1


- 4x 
- 4x 
- 4x 
- 2x 
- 2x 





2




- 26 x 
- 26 x 
- 24 x 
- 10 x 
- 12 x 
- 2 x 



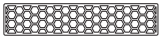






3

- 5 x 
- 6 x 
- 1 x 







4







- 20 x 
- 10 x 
- 9 x 
- 6 x 
- 4 x 
- 2 x 
- 1 x 




- 4 x 
- 2 x 
- 2 x 





- 10 x 
- 8 x 
- 4 x 
- 2 x 







7



8





Ⓓ Die hier gezeigten Bioblo-Grundbauweisen (B1-B7) finden sich in den Bauwerken auf den folgenden Seiten wieder! B8: Brückenkonstruktion mit Gegengewicht (rot).

Ⓔ The basic Bioblo construction techniques described here (B1-B7) are reflected in the constructions displayed on the following pages! B8: Bridge construction with counterweight (red).

Ⓕ Les techniques de construction Bioblo de base décrites ici (B1-B7) sont utilisées dans les constructions montrées aux pages suivantes! B8: Construction de pont avec contrepoids (rouge).

Ⓖ Las técnicas básicas de construcción de Bioblo descritas aquí (B1-B7) se reflejan en las construcciones mostradas en las páginas siguientes. B8: construcción de puente con contrapeso (rojo).

Ⓝ Basis Bioblo bouwtechnieken leer je met de constructies (B1-B7) op de volgende pagina's! B8: leer een brug te bouwen met tegengewicht (rood).

Ⓗ Az itt látható Bioblo alapszerkezetek (B1-B7) megtalálhatóak a következő oldalakon álló épületekben is! B8: Hídépítés ellensúllyal (piros).

Ⓒ Zde uvedené příklady (B1-B7) naleznete také v ukázkách na následujících stránkách. B8: Správné vyvážení konstrukce mostu (červené).

Ⓔ Tu uvedené príklady (B1-B7) nájdete tiež v ukázkach na nasledujúcich stránkach. B8: Správne vyváženie konštrukcie mostu (červené).

Ⓞ Osnovni gradniki, opisani tukaj (B1-B7), so odraz konstrukcij prikazanih na teh straneh! B8: Gradnja mosta s protiutežjo (rdeča).

Ⓟ Przedstawione tutaj techniki układania warstw klocków (B1-B7) zostały użyte do stworzenia konstrukcji na kolejnych stronach! B8: Przykład przeciwwagi (czerwone klocki)





B3

B4

B1

B7

B5

B7

B6

B5






47 x 



40 x 




182 x 




46 x 










120 x 



54 x 



176 x 





**D** Probier mal, ein Bioblo-Kunstwerk um eine Taschen- oder Nachttischlampe herum zu bauen. Du wirst staunen!

**GB** Try to build a Bioblo object around a torch or a bedside lamp. You will be astonished!

**F** Essayez de construire du Bioblo autour d'une torche ou une lampe de chevet. Vous serez impressionnés par le résultat!

**E** Prueba de construir un objeto con Bioblo alrededor de una linterna o una lámpara de noche ¡el resultado te sorprenderá!

**NL** Maak eens een Bioblo bouwwerk rond een lamp of nachtlampje. Je zult versteld staan van de effecten!

**H** Próbáld ki! Építs egy Bioblo- remekművet egy zseblámpa, vagy egy olvasólámpa köré! Lenyűgöző látványban lesz részed!

**CZ** Zkuste si postavit ze stavebnice Bioblo své umělecké dílo, třeba stínítko baterky nebo stolní lampičky. Budete žasnout!

**SK** Skúste si postaviť zo stavebnice Bioblo svoje umelecké dielo, napríklad tienidlo baterky alebo stolnej lampičky. Budete žasnúť!

**SLO** Z gradniki Bioblo poskusite zgraditi okrog svetilke na nočni omarici obod in presenečeni boste nad videnim!

**PL** Ułóżcie klocki wokół lampy lub latarki, aby uzyskać niesamowite efekty świetlne!

**D** Weitere Bilder, Anleitungen und Inspirationen findest du unter dieser Web-Adresse:

**GB** Check out this site for more pictures, instructions and inspirations:

**F** Retrouve d'autres idées de constructions et d'inspiration sur ce site web:

**E** Para más imágenes, instrucciones o elementos de inspiración por favor visite la web:

**NL** Ga naar deze site voor meer afbeeldingen, bouwplannen en inspiratie:

**H** További képek, építési útmutatók és inspirációk találhatóak ezen a webcímen:


**CZ** Další obrázky, pokyny a inspiraci naleznete na těchto stránkách:

**SK** Ďalšie obrázky, pokyny a inšpiráciu nájdete na týchto stránkach:

**SLO** Za dodatne fotografije, navodila in za še več navdih, prosimo obiščite spletno stran:

**PL** Więcej zdjęć, instrukcji i inspiracji można znaleźć na stronie:

# inspiration.bioblo.com



**D** Teile deine schönsten Bioblo-Bauwerke unter dem Hashtag:

**GB** Share your best Bioblo buildings using this hashtag:

**F** Partage tes meilleures constructions Bioblo en utilisant ce hashtag:

**E** Comparte tus mejores construcciones de Bioblo usando este hashtag:

**NL** Deel je mooiste Bioblo bouwwerken met deze hashtag:

**H** Oszd meg a legszebb Bioblo épületeidet a hashtag alatt:

**CZ** Pochlubte se svými nejkrásnějšími stavbami z Biobla pod hashtagem:

**SK** Pochváľte sa svojimi najkrajšími stavbami z Biobla pod hashtagom:

**SLO** Deli svoje najbolj izjemne Bioblo stvaritve s ključnikom:

**PL** Podziel się swoimi konstrukcjami używając:

# #bioblo





[www.blauer-engel.de/uz207](http://www.blauer-engel.de/uz207)



**Green  
Product Award**  
Winner 2015



**Bioblo Spielwaren GmbH**  
Kaplanstraße 10  
A-3430 Tulln an der Donau  
E-Mail: [office@bioblo.com](mailto:office@bioblo.com)  
Webshop: [www.bioblo.com](http://www.bioblo.com)